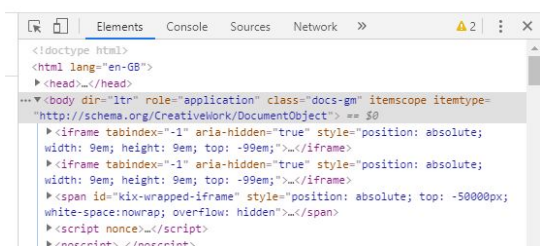



Hur rensar man "Cachen" i olika webbläsare

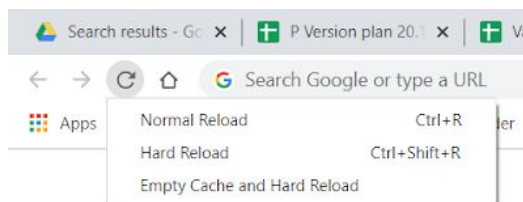
Rensa "Cache" Chrome & Edge Chromium

Förutsatt att Chrome-webbläsarfönstret har öppnats, tryck på Control + Shift + I i Windows. Detta öppnar utvecklarverktygskonsolen(Chrome Developer Tools) till höger i fönstret, se bild nedan.

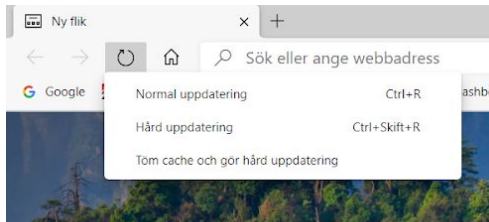


När utvecklarverktygskonsolen är öppen kan du högerklicka på knappen Ladda om , längst uppe till vänster. En rullgardinsmeny med tre alternativ visas:

Chrome:

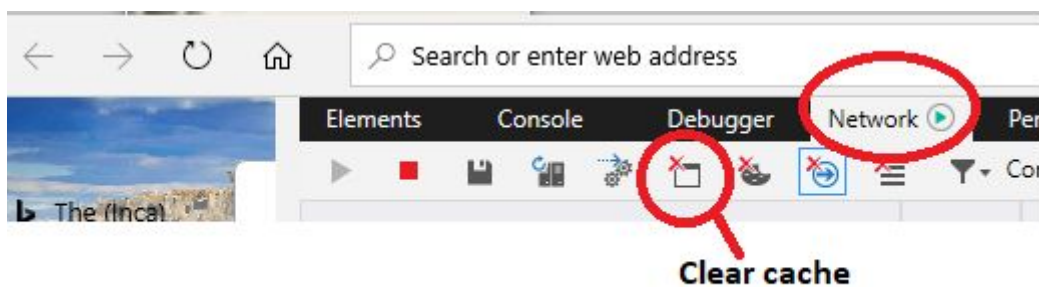


Edge Chromium



Välj "Empty Cache and Hard Reload" eller "Töm cache och gör hård uppdatering"

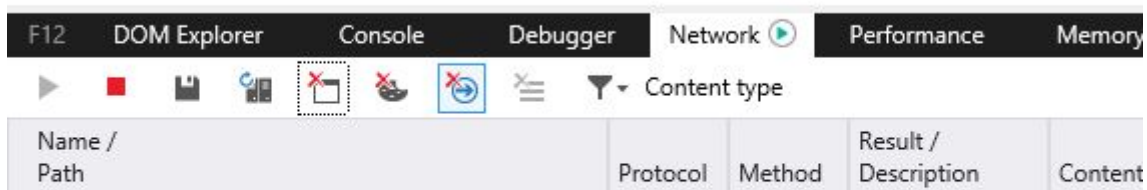
Microsoft Edge



Välj Clear Cache

Rensa "Cache" Internet Explorer 11

Tryck F12



Sedan trycker ni exakt lika som i bilden för Microsoft Edge